



DIRECCIÓN DE
PROTECCIÓN
CIVIL

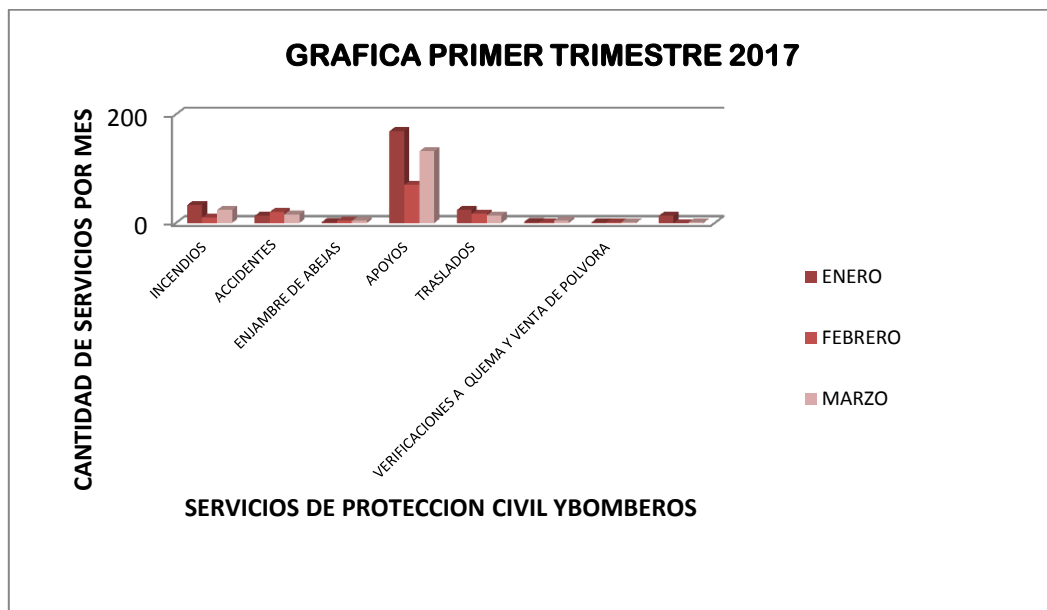


ESTADÍSTICAS GENERALES DE SERVICIOS DE PROTECCION CIVIL Y BOMBEROS ENERO A SEPTIEMBRE 2017

DATOS MENSUALES

SERVICIOS MENSUALES

SERVICIOS	ENERO	FEBRERO	MARZO
INCENDIOS	33	10	24
ACCIDENTES	13	20	16
ENJAMBRE DE ABEJAS	2	4	4
APOYOS	169	70	132
TRASLADOS	24	17	14
VERIFICACIONES A ESTABLECIMIENTOS VENTA DE ALCOHOLES	2	1	4
VERIFICACIONES A QUEMA Y VENTA DE POLVORA	1	1	1
PLATICAS A VARIOS ESTANCIAS INFANTILES Y VARIAS EMPRESAS	13	0	1
TOTALES	257	123	196



SERVICIOS MENSUAL DE APOYOS Y VERIFICACIONES DEL 2017

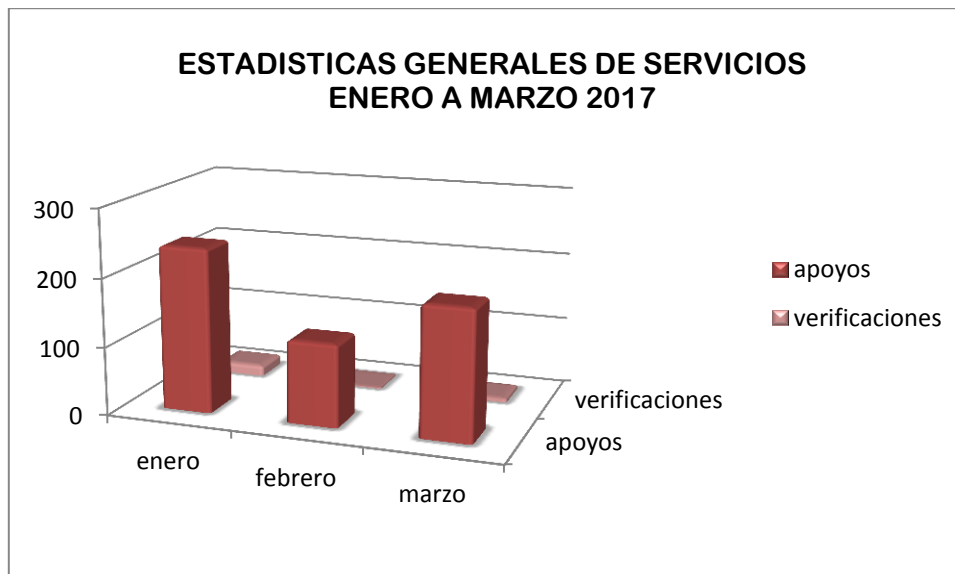


**ESTADÍSTICAS GENERALES DE SERVICIOS
ENERO A MARZO 2017**

servicios	enero	febrero	marzo
apoyos	241	121	190
verificaciones	16	2	6

LOS APOYOS INCLUYEN LO QUE SON: INCENDIOS, ENJAMBRE DE MOSCOS Y AVISPAS, ACCIDENTES, TRASLADOS, FUGAS DE GAS, FUNERALES, DESFILES, Y LAS VERIFICACIONES INCLUYEN PLATICAS DE EMPRESAS, VENTAS DE ALCOHOL, VENTAS DE POLVORA Y QUEMA DE POLVORA.

GRAFICA TRIMESTRAL DE ENERO, FEBRERO Y MARZO 2017 DE APOYO Y VERIFICACIONES DEL 2017



DATOS MENSUALES

SERVICIOS MENSUALES

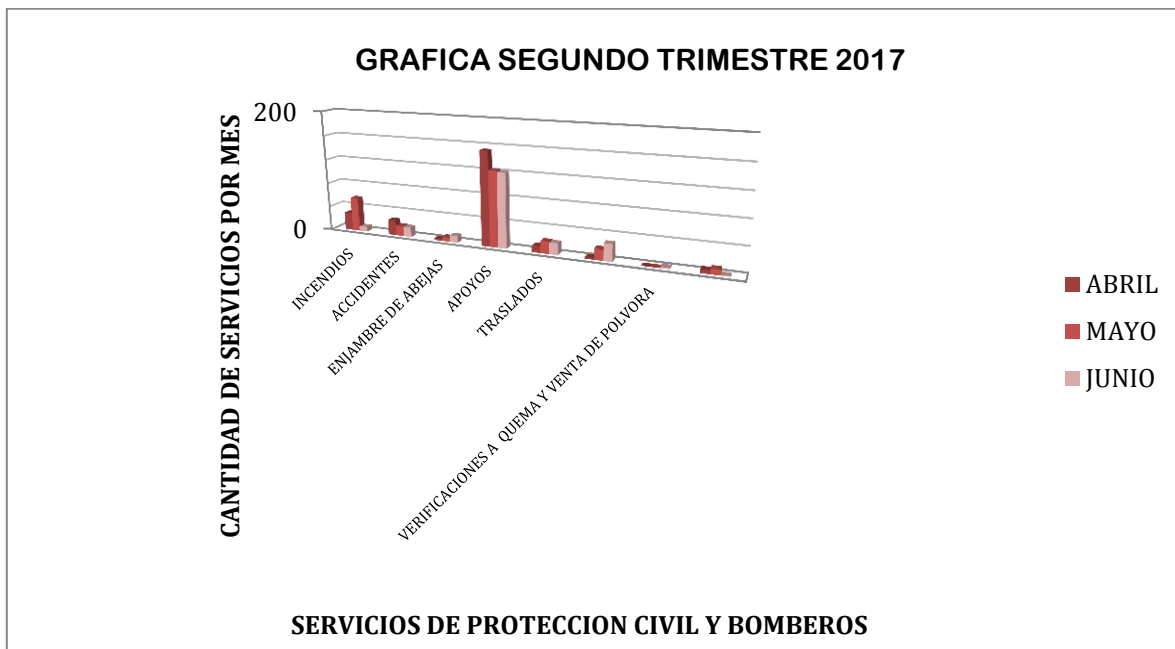
SERVICIOS	ABRIL	MAYO	JUNIO
INCENDIOS	29	56	8
ACCIDENTES	25	17	16
ENJAMBRE DE ABEJAS	3	7	11
APOYOS	153	123	121
TRASLADOS	11	20	19



DIRECCIÓN DE
PROTECCIÓN
CIVIL



VERIFICACIONES A ESTABLECIMIENTOS VENTA DE ALCOHOLES	3	18	28
VERIFICACIONES A QUEMA Y VENTA DE POLVORA	0	0	2
PLATICAS A VARIOS ESTANCIAS INFANTILES Y VARIAS EMPRESAS	6	9	1
TOTALES	230	250	206



SERVICIOS MENSUAL DE APOYOS Y VERIFICACIONES DEL 2017

**ESTADISTICAS GENERALES DE SERVICIOS
ABRIL A JUNIO 2017**

servicios	abril	mayo	junio
apoyos	221	223	175
verificaciones	9	27	31

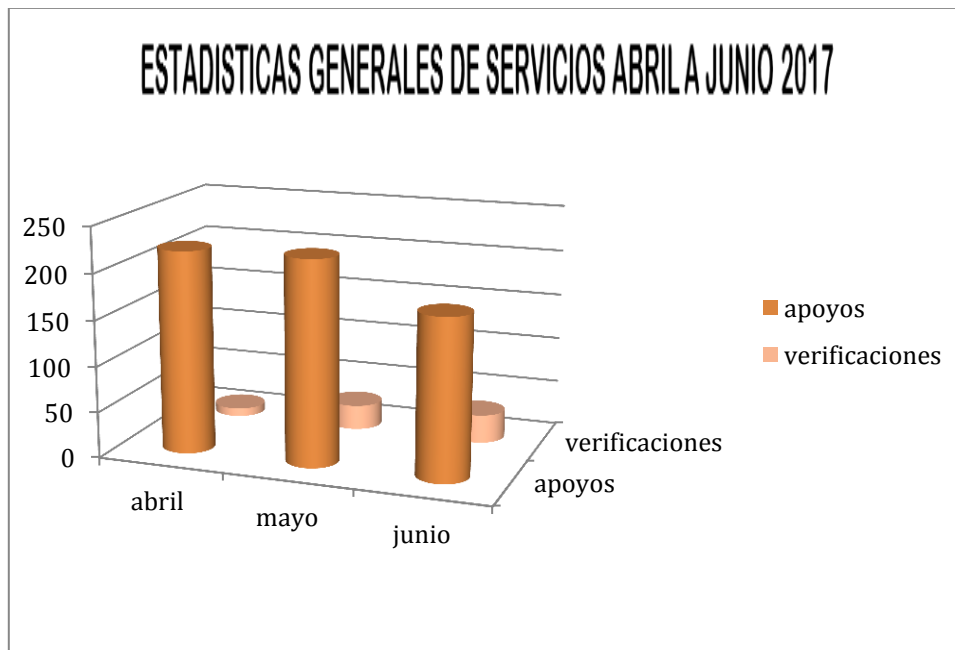


DIRECCIÓN DE PROTECCIÓN CIVIL



LOS APOYOS INCLUYEN LO QUE SON: INCENDIOS, ENJAMBRE DE MOSCOS Y AVISPAS, ACCIDENTES, TRASLADOS, FUGAS DE GAS, FUNERALES, DESFILES, Y LAS VERIFICACIONES INCLUYEN PLATICAS DE EMPRESAS, VENTAS DE ALCOHOL, VENTAS DE POLVORA Y QUEMA DE POLVORA.

GRAFICA TRIMESTRAL DE ABRIL, MAYO Y JUNIO 2017 DE APOYO Y VERIFICACIONES DEL 2017



DATOS MENSUALES

SERVICIOS MENSUALES

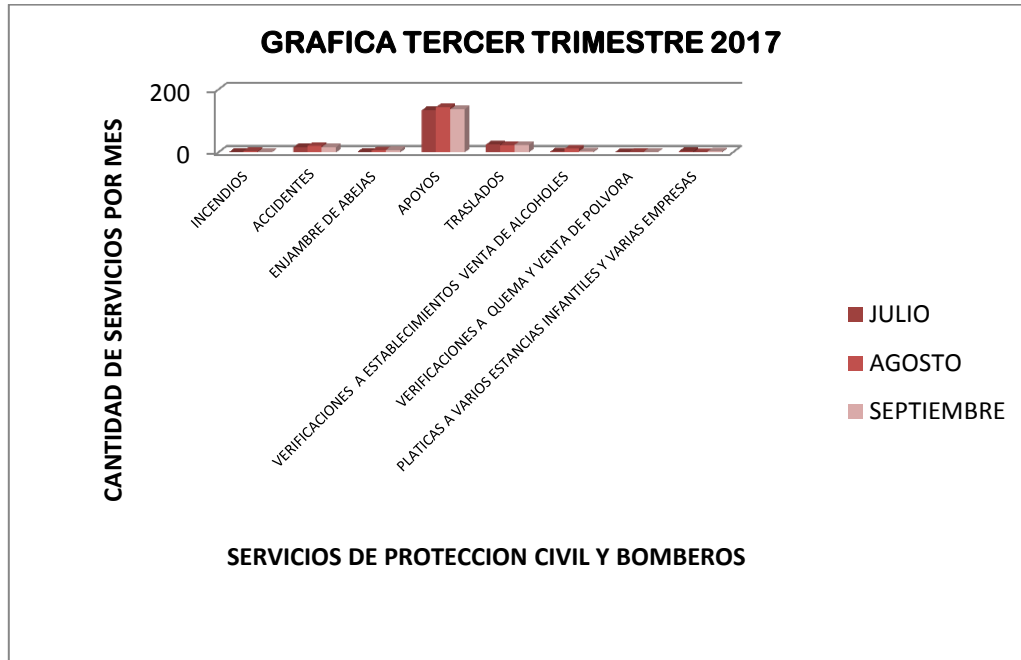
SERVICIOS	JULIO	AGOSTO	SEPTIEMBRE
INCENDIOS	1	4	1
ACCIDENTES	16	21	17
ENJAMBRE DE ABEJAS	2	6	8
APOYOS	134	144	137
TRASLADOS	25	23	24
VERIFICACIONES A ESTABLECIMIENTOS VENTA DE ALCOHOLES	3	12	3
VERIFICACIONES A QUEMA Y VENTA DE POLVORA	0	1	1
PLATICAS A VARIOS ESTANCIAS INFANTILES Y VARIAS EMPRESAS	4	0	3



DIRECCIÓN DE
PROTECCIÓN
CIVIL



TOTALES	185	211	194
---------	-----	-----	-----



SERVICIOS MENSUAL DE APOYOS Y VERIFICACIONES DEL 2017

**ESTADISTICAS GENERALES DE SERVICIOS
JULIO A SEPTIEMBRE 2017**

servicios	julio	agosto	Septiembre
apoyos	178	198	187
verificaciones	7	13	7

LOS APOYOS INCLUYEN LO QUE SON: INCENDIOS, ENJAMBRE DE MOSCOS Y AVISPAS, ACCIDENTES, TRASLADOS, FUGAS DE GAS, FUNERALES, DESFILES, Y LAS VERIFICACIONES INCLUYEN PLATICAS DE EMPRESAS, VENTAS DE ALCOHOL, VENTAS DE POLVORA Y QUEMA DE POLVORA.

GRAFICA TRIMESTRAL DE JULIO, AGOSTO Y SEPTIEMBRE 2017 DE APOYO Y VERIFICACIONES DEL 2017



DIRECCIÓN DE
PROTECCIÓN
CIVIL



ESTADÍSTICAS GENERALES DE SERVICIOS JULIO A SEPTIEMBRE 2017

